



Verlag

VERSLAG NR

GEN/15/61099088/00/NL/000



040 - INSP

Elektrische installaties op laagspanning en op zeer lage spanning (Boek 1 - KB 8/09/2019) - Algemene Directie Energie

Koningsstraat 43 A - 03 Links- 8400 Oostende



Uitgevoerd op: 23/06/2022



Uitgevoerd door: TIM RAYÉE (5851)

Conform

IDENTIFICATIE VAN DERDEN

Opdrachtgever van de controle

Naam, Voornaam BVBA JBE

Adres Epsomlaan 9- 8400 Oostende

Eigenaar, uitbater of beheerder

Naam, Voornaam Bofrast

Adres Koningsstraat 43 A - 03 Links- 8400 Oostende

Verantwoordelijke voor de uitvoering van het werk

Naam, Voornaam BVBA JBE

Adres Epsomlaan 9- 8400 Oostende

IDENTIFICATIE VAN DE ELEKTRISCHE INSTALLATIE

Vinçotte ID 100 094 080

Adres Koningsstraat 43 A - 03 Links- 8400 Oostende

EAN-code Niet meegedeeld

Nr Teller 61925249

Teller index dag 16403

Teller index nacht 13935

Type installatie HUISHOUELIJKE Inst.

VINÇOTTE vzw

Erkend controleorganisme | Externe Dienst voor Technische Controles op de werkplaats (EDTC)
Maatschappelijke zetel : Jan Ollieslagerslaan 35 1800 Vilvoorde België tel: +32 9 244 77 91 buildingnorth@vincotte.be
BTW BE 0402.726.875 RPR Brussel BNP Paribas Fortis: BE25 2100 4144 1482 BIC : GEBABEBB

GEGEVENS VAN DE CONTROLE

De controle wordt uitgevoerd volgens de voorschriften van Boek 1 van het koninklijk besluit van 8 september 2019 tot vaststelling van Boek 1 betreffende de elektrische installaties op laagspanning en op zeer lage spanning, Boek 2 betreffende de elektrische installaties op hoogspanning en Boek 3 betreffende de installaties voor transmissie en distributie van elektrische energie (B.S. van 28/10/2019), in dit document "Boek 1" genoemd.

Type controle	- Gelijkvormigheidscontrole voor de ingebruikname - Belangrijke wijziging/uitbreiding (6.4.)
Datum van de uitvoering van de installatie	- Voor 01/10/1981 - Vanaf 01/10/1981 en vóór 01/06/2020
Informatie inhoud controle	- Alleen de zichtbare en toegankelijke delen van de installatie werden gecontroleerd. - De verlichtingsarmaturen waren niet geïnstalleerd op het moment van onze controle. - De badkamer/doucheruimte was op het moment van onze controle nog niet geïnstalleerd/voltooid. - De volledig uitgeruste keuken was nog niet geïnstalleerd op de dag van de inspectie.
Afwijkingen	- Toepassing van deel 8

GEGEVENS VAN DE ELEKTRISCHE INSTALLATIE

Spanning (V)	230
Aard van de stroom	Driefasig
Type van aardelektrode	Aardinspen(nen)
Voedingsleiding - Type	XVB
Voedingsleiding - Doorsnede (mm ²)	10
Aantal eindstroombanen	19
Type van het aardverbindingssysteem	TT
Huidige nominale waarde van de bescherming van de aansluiting (A)	25
Installatie ontworpen voor een maximale nominale stroom van (A)	40
Geplaatste (alg.) differentieelstroominrichtingen	2

Differentieel	In(A)	Gevoeligheid (mA)	Type
Hoofddifferentieel	40	300	A

Beschrijving van de elektrische installatie

Bord 1

Aantal differentieelstroominrichtingen	1
Aantal stroombanen	18



(Uitwendige foto)

Bord inkom

Aantal differentieelstroominrichtingen	1
Aantal stroombanen	1



(Uitwendige foto)

Type of aarding	Aardinspen(nen)
Waarde (Ω)	0.13

SCHEMA'S, PLANNEN EN DOCUMENTEN VAN DE INSTALLATIE

Stroombaanschema - referentie	appartement
Stroombaanschema - versie	A
Stroombaanschema - datum	23/06/2022
Eendraadsschema	Zie bijlagen
Situatieplan - referentie	Appartement
Situatieplan - versie	A
Situatieplan - datum	23/06/2022
Situatieplan	Zie bijlagen

RESULTATEN VAN DE CONTROLE

Uitgevoerde controles

Uitvoering van de elektrische installatie overeenkomstig de eendraadsschema's en de situatieplannen	In orde
Staat van het vast geïnstalleerd elektrische materieel	Ok
Beschermingsmaatregelen tegen elektrische schokken bij rechtstreekse en onrechtstreekse aanraking	Ok
Visuele controle van vast of vast opgesteld materieel dat gevaar kan opleveren voor personen en goederen	N.V.T.
Visuele controle van verplaatsbaar materieel dat gevaar kan opleveren voor personen en goederen	N.V.T.

Metingen en beproevingen

Spreadingsweerstand van de aardverbinding(en) (Ω)	0.13
Waarde van het algemeen isolatieniveau (M Ω)	23
Test werking van de differentieelstroominrichtingen (testknop)	Ok
Test werking van de differentieelstroominrichtingen (foutlus)	Ok
Continuïteit van de equipotentiale verbindingen (hoofd- en bijkomende) en van de beschermingsgeleiders	Ok

Vastgestelde inbreuken

- Nihil

Opmerkingen

Badkamer 1

- Bijkomende equipotentiaal verbinding niet zichtbaar/niet bereikbaar

BESLUIT VAN DE CONTROLE

De elektrische installatie voldoet aan de voorschriften van het Boek 1 (KB van 8/09/2019) inzake de installaties op laagspanning en op zeer lage spanning.

Er dient gevolg gegeven te worden aan de opmerkingen/aanbevelingen die in dit verslag geformuleerd zijn.

Het volgend controlebezoek moet worden uitgevoerd uiterlijk vóór 23/6/2047.

De eendraadsschema's en situatieplannen van de installatie werden gedateerd en ondertekend.

De ingangsklemmen van de differentieelstroominrichting(en) geplaatst aan het begin van de installatie werd verzegeld.



Ing. J. Windey
Directeur-generaal Vincotte

VERWIJZING NAAR DE REGLEMENTAIRE VOORSCHRIFTEN

Dit verslag dient bewaard te worden in het dossier van de elektrische installatie en dit dossier dient elke aangebrachte wijziging te vermelden.

De Federale Overheidsdienst die Energie onder zijn bevoegdheid heeft moet onmiddellijk in kennis worden gesteld van elk ongeval waarvan personen het slachtoffer zijn en dat rechtstreeks of onrechtstreeks te wijten is aan de aanwezigheid van elektrische installaties.

Bijlagen

Foto situatieplan (1/2)

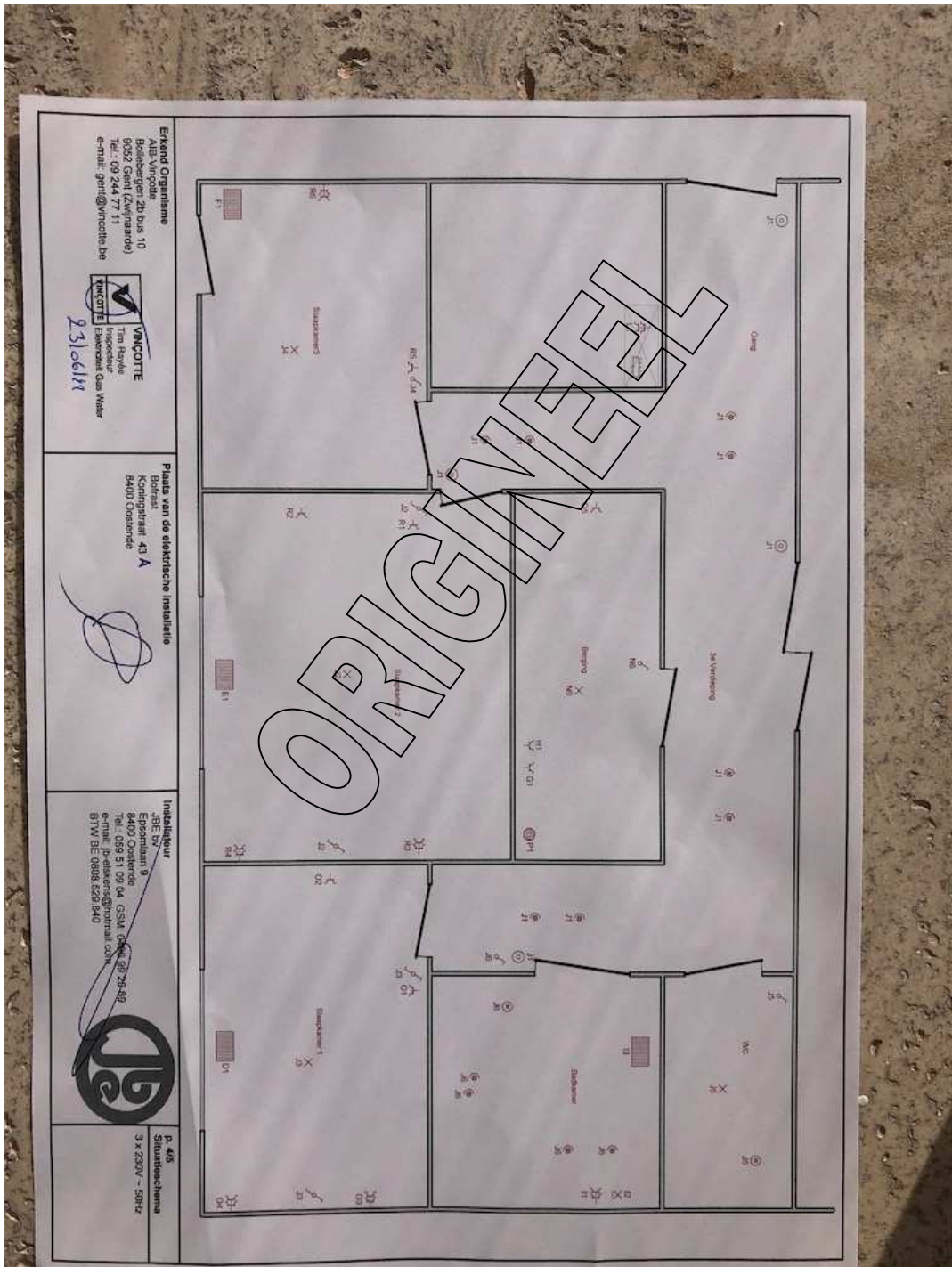




Foto situatieplan (2 / 2)



Erkend Organisme
RbS VINÇOTTE
Souborgweg 29 bus 10
3500 Oud-Beijerland
Tel.: 00 244 77 11
e-mail: gen@vincotte.be



Plaats van de elektrische installatie
Borras
Kornegestraat 43 A
5400 Oostende



Installateur
JBE bv
Epoensdijk 9
3600 Oud-Beijerland
Tel.: 00 244 51 00 04 GSM: 0946 99 20 88
e-mail: jbe-sake@jbeinstall.com
BTW BE 0928 529 940



P. 3/5
Situatieschema
3 x 230V - 50Hz

Foto van de eendraadschema's (1/2)

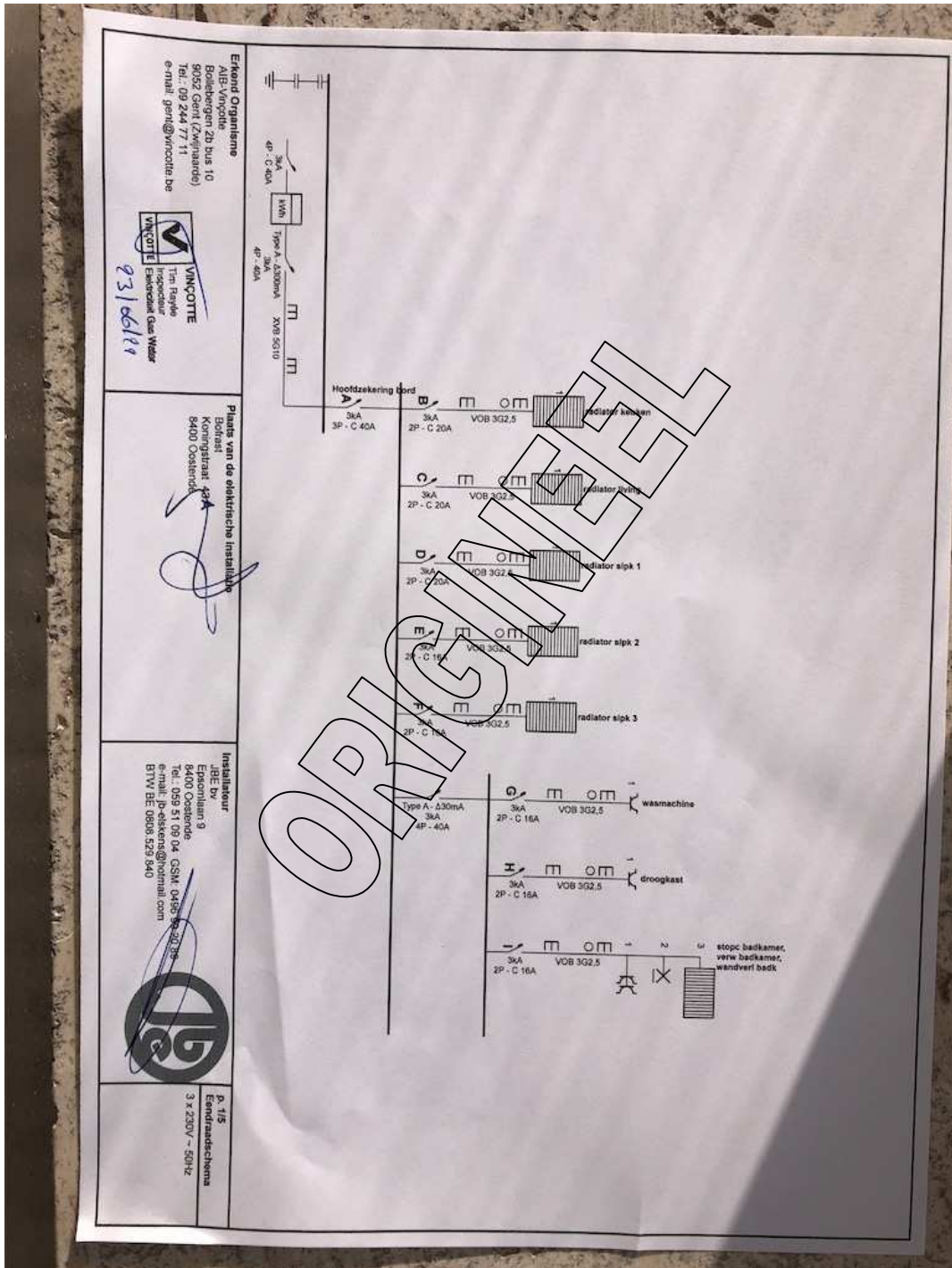



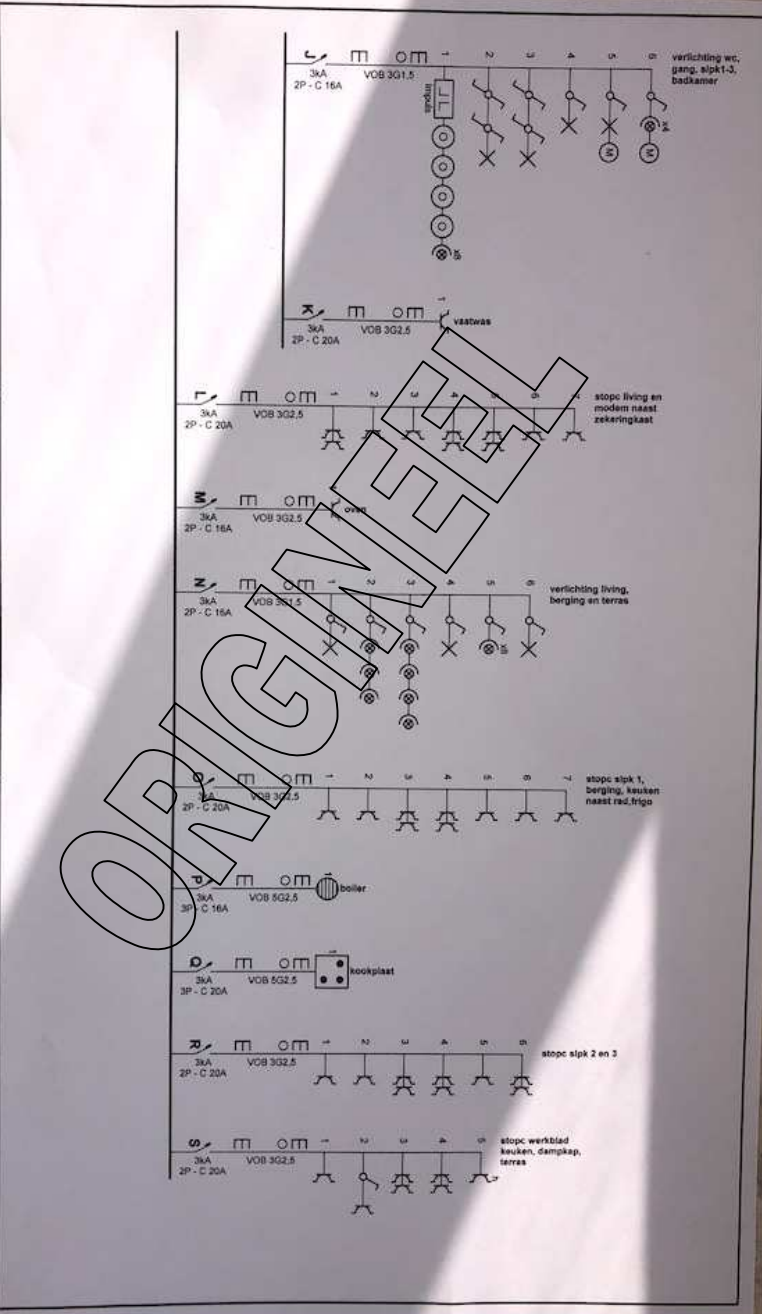


Foto van de eendraadschema's (2 / 2)

<p>Erkend Organisme Afd. Vindotte Bobbelegem 2b bus 10 9052 Gent (Zwijperstede) Tel.: 09 244 77 11 e-mail: gen@vindotte.be</p>  <p>VINCOTTE Tim Engelen Inspecteur Gas Water 23166172</p>	<p>Plaats van de elektriciteits installatie Borfrais Koningsstraat 43 A 8400 Oostende</p> 	<p>Installateur JBE nv Epeemlan 9 8400 Oostende Tel.: 099 51 09 04 GSM 4485 99 27-96 e-mail: j.beekens@jben.be BTW BE 0808 523 940</p> 	<p>P. 205 Eendraadschema 3 x 230V - 50Hz</p>	
---	---	---	---	---