



Ringlaan 39
1853 - Strombeek-Bever
tel. +32 2 880 88 90
info@aceg.be
www.aceg.be



Keuringsverslag van een elektrische laagspanning- en zeer lage spanninginstallatie

CONFORM

Datum keuring: 03/04/2024 Inspecteur: Niel Tersago Mentor: - Installateur: EKOA
ID-label: - B.T.W. nr.: BE 0707 869 871 Klantreferentie: -
Merk en type meettoestel: Metrel MI3155 Serienummer: 21251368
Datum verslag: 04/04/2024

Plaats van het onderzoek

Straatnaam Broekstraat
Huisnummer 19
Busnummer -
Postcode 3300
Gemeente Tienen
Land België

Eigenaar

Naam Francis Depré
Straatnaam Broekstraat
Huisnummer 19
Busnummer -
Postcode 3300
Gemeente Tienen
Land België

Installateur

Naam EKOA
BTW nr. BE 0707 869 871
Telefoonnummer 0497/61.26.27
E-mail info@ekoa.be

Type : woning

EAN : 54

Teller Nr. : 1SAG3100039755

Niet meegedeeld

Afbeelding schakel- en verdeelbord:



Aard onderzoek:

Controlebezoek van een huishoudelijke installatie volgens (KB 08/09/2019) - AREI Boek 1- 6.5, en 4.2.4.3.

Netbeheerder: FLUVIUS

Spanning: 3N400V

Meter / bord verbinding: 10 mm²

Max beveiliging: 40 A

Aantal borden: 2

Aantal kringen: 31

Aardelektrode: Verticaal of schuin in de grond gedreven staven, pennen of geleiders

Ri algemeen: 858 MΩ

RE: 21,1 Ω

OK

OK



DIFFERENTIEELSTROOMINRICHTING

IΔ (mA)	In (A)	In - andere (A)	I-t	Type	Beveiligde kringen	Test	x 2,5
300	40	Algemeen	22,5kA2s (3000A)	A	31	OK	OK
30	40	Bijkomend	22,5kA2s (3000A)	A	31	OK	OK
300	40	Bord 2	22,5kA2s (3000A)	A	4	OK	OK
30	40	Bord2	22,5kA2s (3000A)	A	2	OK	OK

BESCHRIJVING INSTALLATIE

Aantal kringen	Curve	Bescherming IN (A)	(andere)	P	Sectie (mm²)
13	C	16		2	2,5
3	C	16		2	1,5
10	C	20		2	2,5
1	C	32	Ventrek bord 2	4	6
2	C	20		4	4
1	C	25		4	4
1	C	20		4	2,5

Visueel nazicht (algemeen)	OK	Directe aanraking	OK	Indirecte aanraking	OK
Aansluitingen	OK	schema in bijlage door Aceg vzw	NA		
Equipotentiale verbindingen	OK	Doorsnede geleiders	OK		
Continuïteit	OK	Verlichting / toestellen	OK		

OPMERKINGEN - INBREUKEN - NOTA'S

nota/note 2 Geen inbreuken vastgesteld.

nota/note 27 Het EAN-nummer kon ons niet meegedeeld worden tijdens onze rondgang.

BESLUIT

- De elektrische installatie voldoet aan de voorschriften van het KB 08/09/2019 - AREI Boek 1. Het volgende controlebezoek is te voorzien voor 3/4/2049
- De nodige maatregelen werden genomen, zodat de ingangsklemmen van de automatische differentieelstroominrichting, geplaatst aan het begin van de installatie, ontoegankelijk zijn gemaakt door verzegeling.
- Het (de) eendraadsschema(s) en het (de) situatieplan(nen) werd(en) door het erkend organisme voor gezien getekend.

Deze pdf-versie van het keuringsverslag is de originele versie en mag worden verspreid..

Aantal bijlage(n):

VRIJGAVE VAN HET KEURINGSVERSLAG

De inspecteur Niel Tersago



Plichten van de eigenaar, beheerder, huurder voor de installatie onderworpen aan het AREI Boek 1 afdeling 9.1.2.

Het verslag dient te worden bewaard in het dossier van de elektrische installatie.

Elke wijziging dient te worden vermeld in het elektrisch dossier.

Elk ongeval overkomen van personen en te wijten, rechsreeks of onrechtstreeks, aan de aanwezigheid van de elektrische installatie dient onmiddellijk meegedeeld te worden aan de algemene Directie Energie van de Federale Overheidsdienst Economie.

Kwaliteit


De reproductie van dit document is enkel toegelaten in zijn integrale vorm en enkel met het schriftelijk akkoord van het controleorgaanisme en de aanvrager.


De keuring beperkt zich tot de zichtbare en normaal toegankelijke delen van de installatie.


Voor vragen of algemene voorwaarden verwijzen wij graag naar www.aceg.be


BE53 0689 0209 2953 | BTW BE0839.866.481


Stappenplan voor een installatie die conform is:			
Stap 1	Stap 2	Stap 3	Stap 4
Lees dit proces-verbaal zorgvuldig en besteed aandacht aan de eventuele nota's	Als u grote wijzigingen of uitbreidingen aan de installatie aanbrengt, moet u deze laten controleren.	De volgende periodieke keuring is voorzien voor 3/4/2049	ACEG staat tot uw dienst voor alle noodzakelijke keuringen.



















Erkend Organisme
 ACEG vzw - Brussel HQ
 Ringlaan 39
 1853 Strombeek-Bever
 Tel.: 02 880 88 80
 e-mail: info@aceg.be
 BE 0839.866.481

[Signature]
ACEG
 Niet Tenzig

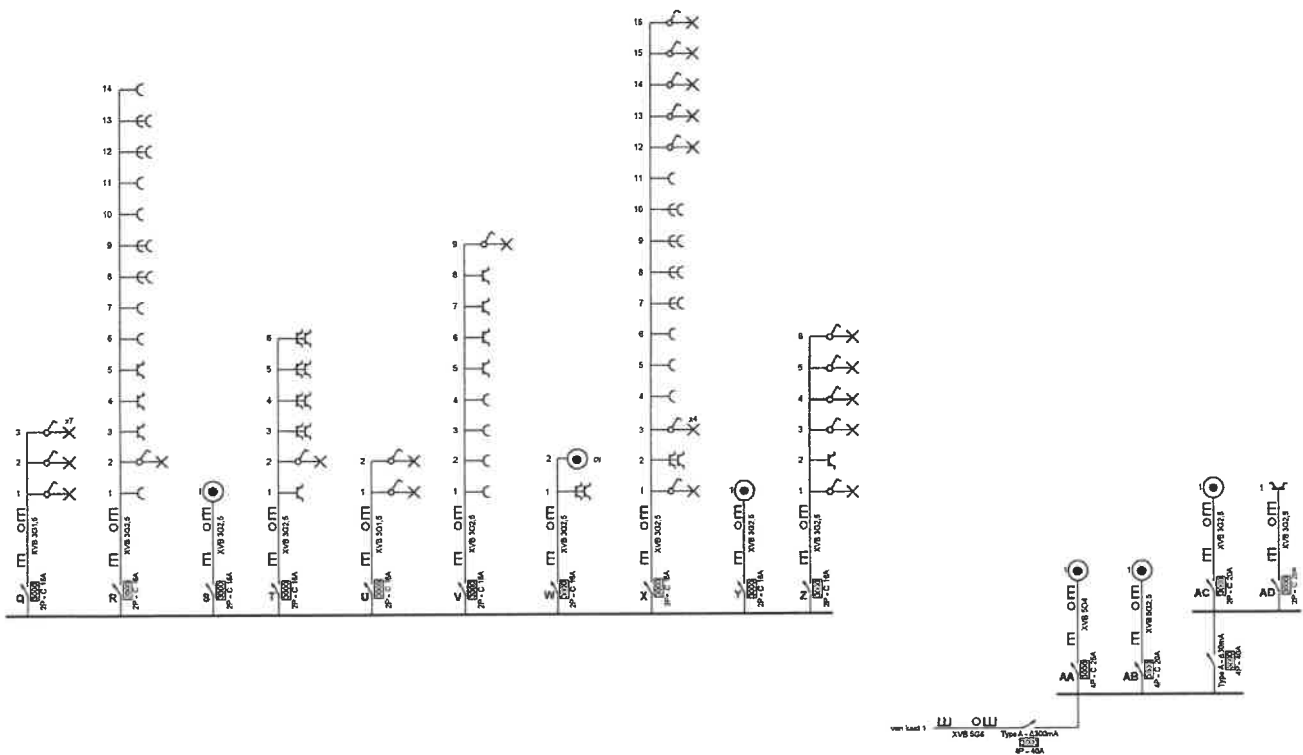
03/04/2024

Plaats van de elektrische installatie
 Francis Depré
 broekstraat 19
 3300 Tienen

Installateur
EKOA
 Meester van der borghstraat 10
 2580 Putte
 GSM: 0497612627
 e-mail: info@ekoa.be
 BE0707869871

[Signature]

p. 1/5
 Eendraadschema
 3 x 400V + N - 50Hz



Erkend Organisme
 ACEG vzw - Brussel HQ
 Ringlaan 39
 1853 Strombeek-Bever
 Tel.: 02 880 88 90
 e-mail: info@aceg.be
 BE 0839.865.481

03/04/2024

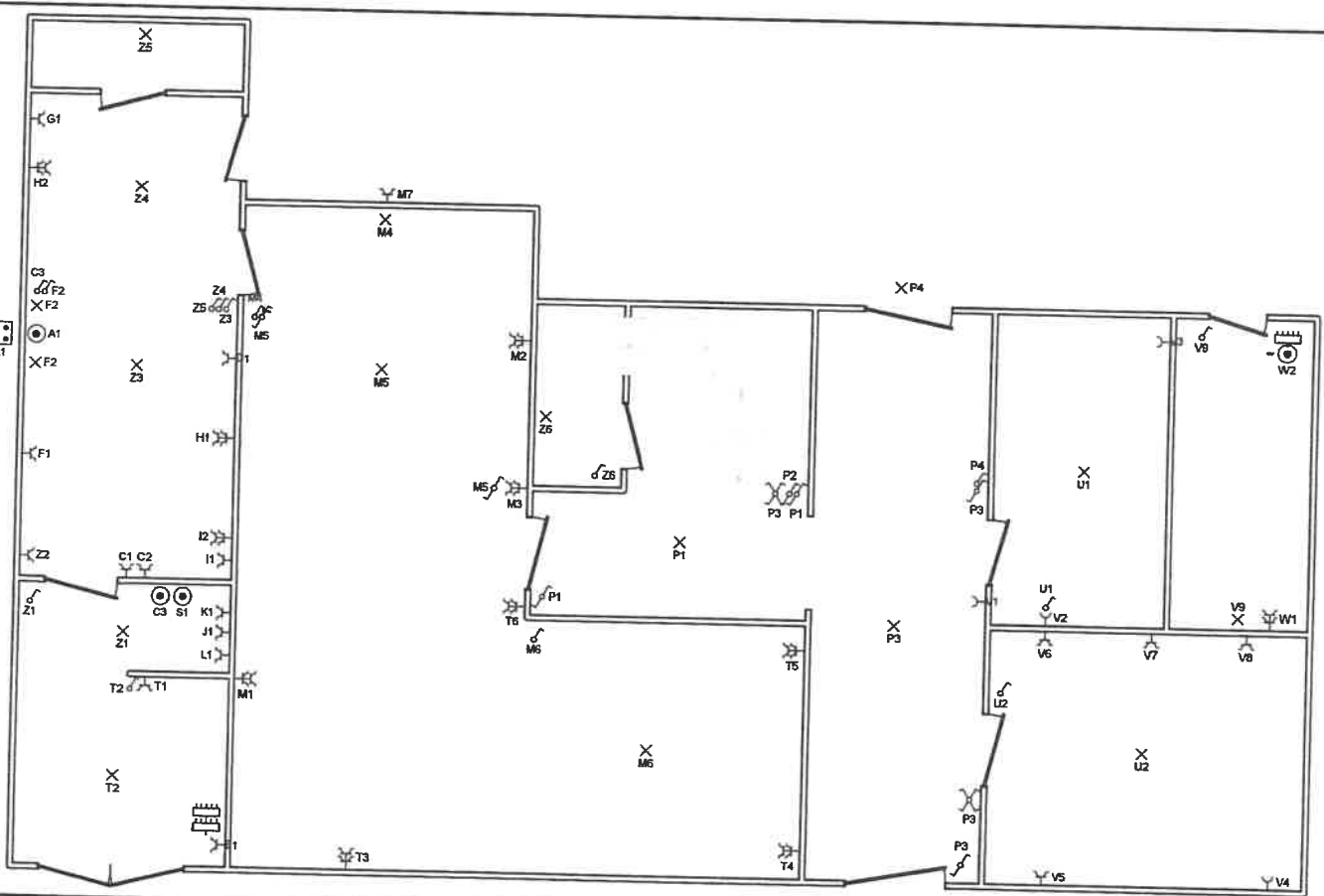


Plaats van de elektrische installatie
 Francis Depré
 broekstraat 19
 3300 Tienen

Installateur
 EKOA
 Meester van der borghstraat 10
 2580 Putte
 GSM: 0497612627
 e-mail: info@ekoa.be
 BE0707869871



p. 2/5
 Eendraadschema
 3 x 400V + N - 50Hz




Erkend Organisme
 ACEG vzw - Brussel HQ
 Ringlaan 39
 1853 Strombeek-Bever
 Tel.: 02 880 88 90
 e-mail: info@aceg.be
 BE 0839.866.481

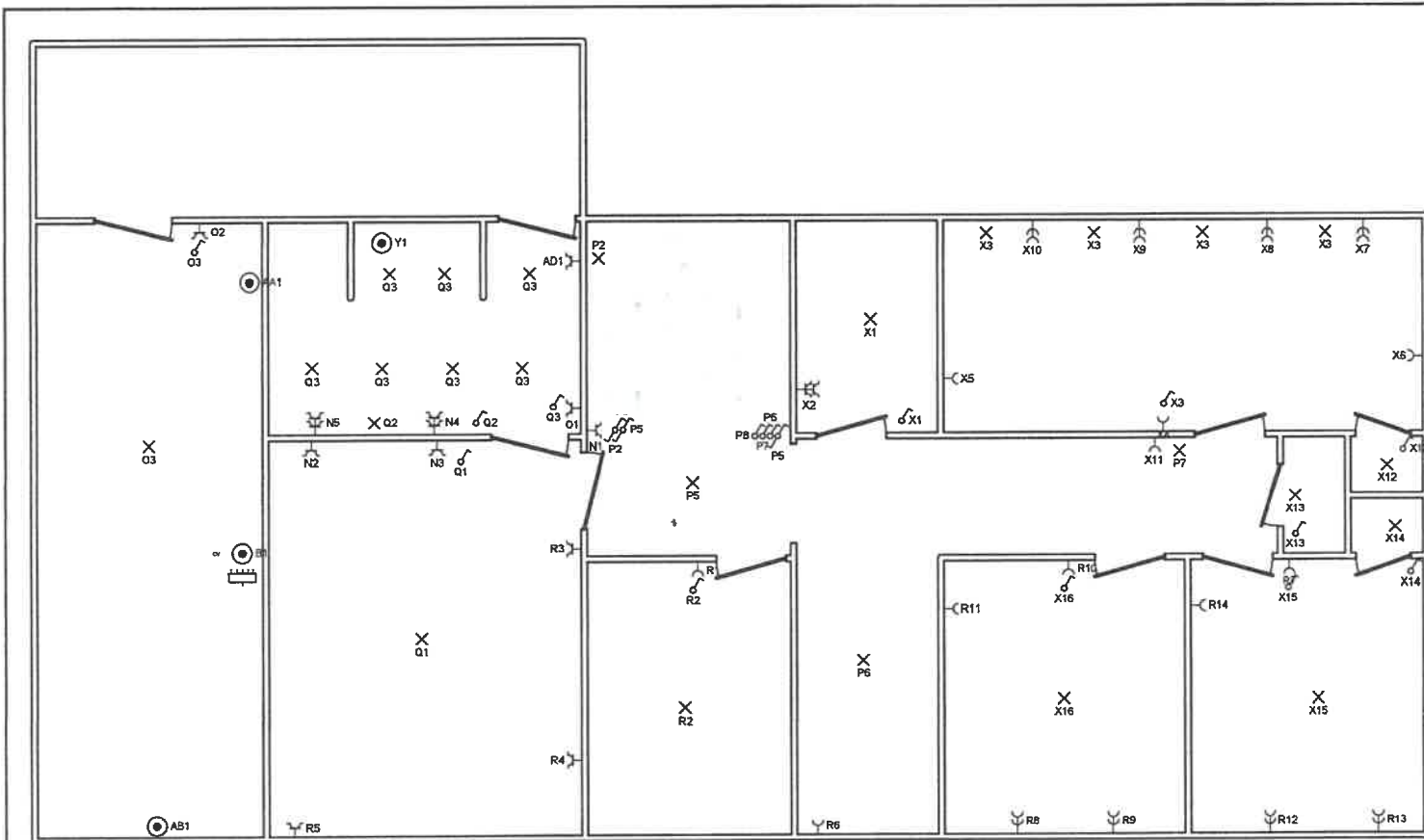
03/04/2024

 Niet Tensap

Plaats van de elektrische installatie
 Francis Depré
 broekstraat 19
 3300 Tienen

Installateur
 EKOVA
 Meester van der borchtstraat 1D
 2580 Putte
 GSM: 0497612627
 e-mail: info@ekova.be
 BE0707869871


p. 3/5
 Situatieschema
 3 x 400V + N - 50Hz



03/04/2024

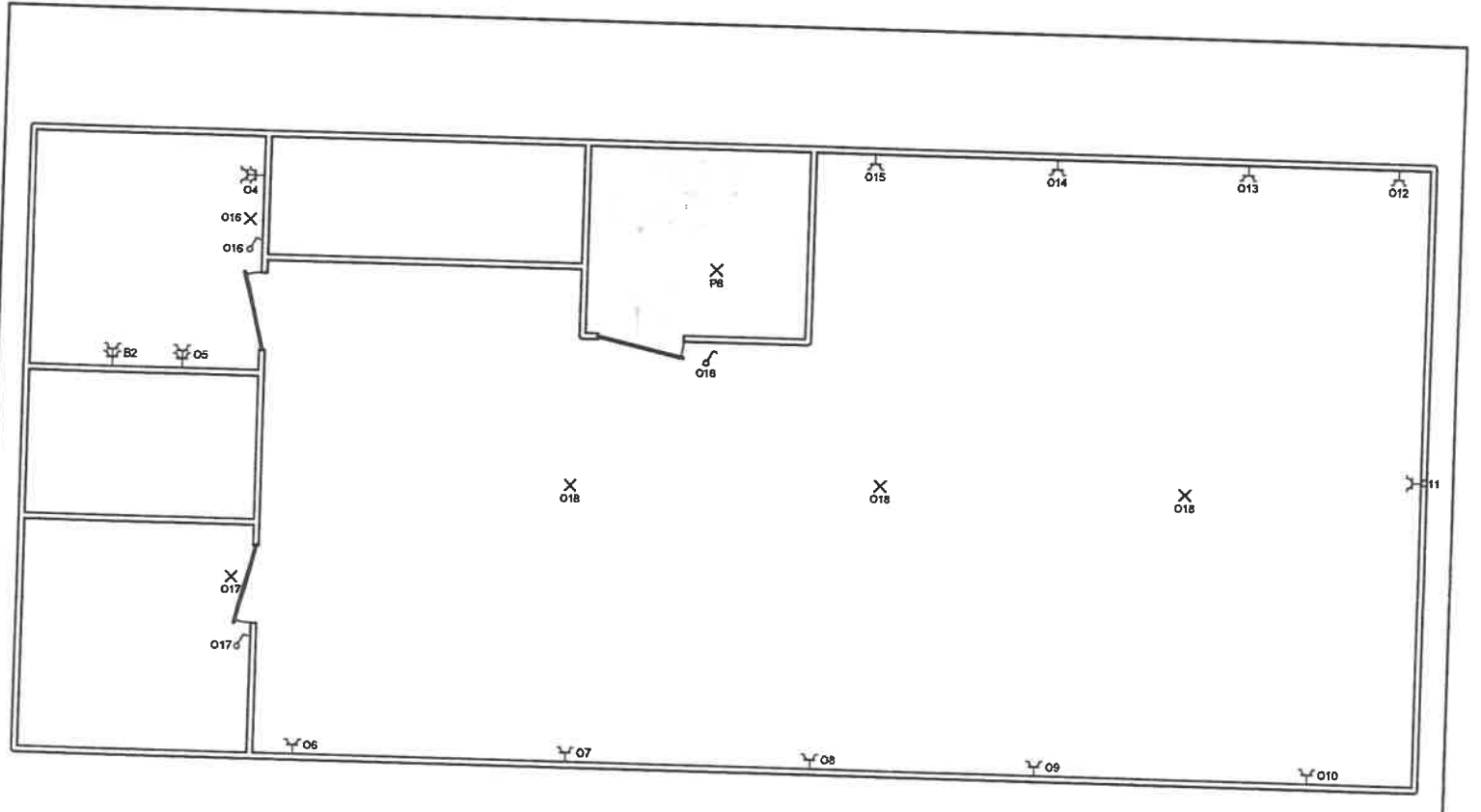
 ACEG
 Niel Tersmette



Plaats van de elektrische installatie
 Francis Depré
 broekstraat 19
 3300 Tienen

Installateur
 EKOA
 Meester van der borchtstraat 10
 2580 Putte
 GSM: 0497612627
 e-mail: info@ekoa.be
 BE0707869871



p. 4/5
 Situatieschema
 3 x 400V + N - 50Hz



<p>Erkend Organisme ACEG vzw - Brussel HQ Ringlaan 39 1853 Strombeek-Sever Tel.: 02 880 88 90 e-mail: info@aceg.be BE 0839.866.481</p> <p><i>[Signature]</i> 03/04/2024 </p>	<p>Plaats van de elektrische installatie Francis Depré broekstraat 19 3300 Tienen</p>	<p>Installateur EKOA Meester van der borghstraat 10 2580 Putte GSM: 0497612627 e-mail: info@ekoa.be BE0707869871</p> <p><i>[Signature]</i> </p>	<p>p. 5/5 Situatieschema 3 x 400V + N - 50Hz</p>
---	--	---	--