

Keuringsverslag van een elektrische laagspanning- en zeer lage spanningsinstallatie

CONFORM

Datum keuring: 15/12/2025

Inspecteur: Nigel Rodriguez Molina

Mentor: -

Installateur: -

ID-label: EK

Klantreferentie: -

B.T.W. nr.:-

Merk en type meettoestel: metrel
Eurotest ET61557

Serienummer: 19481293

Datum verslag: 15/12/2025

Plaats van het onderzoek

Straatnaam	Landbouwstraat
Huisnummer	44
Busnummer	17
Postcode	2845
Gemeente	NIEL
Land	België

Eigenaar

Naam	Peggy De Kolster
Straatnaam	Landbouwstraat
Huisnummer	44
Busnummer	17
Postcode	2845
Gemeente	NIEL
Land	België

Installateur

Naam	-
BTW nr.	-
Telefoonnummer	-
E-mail	-

Type : appartement

Afbeelding schakel- en verdeelbord:

EAN : 541449500001042069

Teller Nr.: : 1LGZ0472945459



Aard onderzoek:

Netbeheerder: FLUVIUS

Aantal borden: 1

Aardelektrode: Aardingslus

Ri algemeen: 75,9 MΩ

OK

Controlebezoek van een huishoudelijke installatie volgens (KB 08/09/2019) - AREI Boek 1- 6.5. en 4.2.4.3.

Spanning: 1N400V

Meter / bord verbinding: 10 mm²

Max beveiliging: 40 A

Aantal kringen: 9

RE: 7,88 Ω

OK



DIFFERENTIEELSTROOMINRICHTING

Δ (mA)	In (A)	In - andere (A)	It	Type	Beveiligde kringen	Test	x 2,5
300	40		22,5kA2s (3000A)	A	9	OK	OK
30	40		22,5kA2s (3000A)	A	3	OK	OK

BESCHRIJVING INSTALLATIE

Aantal kringen	Curve	Bescherming IN (A)	(andere)	P	Sectie (mm²)
Zie schema's	-	-	-	-	-
Visueel nazicht (algemeen)	OK	Directe aanraking	OK	Indirecte aanraking	OK
Aansluitingen	OK	schema in bijlage door Aceg vzw	NA		
Equipotentiale verbindingen	OK	Doorsnede geleiders	OK		
Continuïteit	OK	Verlichting / toestellen	OK		

OPMERKINGEN - INBREUKEN - NOTA'S

- N12 De elektrische installatie was niet volledig toegankelijk, wij hadden geen toegang tot volgende lokalen: Bewoond en bemeubeld
- N2 Geen inbreuken vastgesteld.
- N23 Alle differentieelstroombeschermingsinrichtingen werden getest en in orde bevonden.

BESLUIT

- De elektrische installatie voldoet aan de voorschriften van het KB 08/09/2019 - AREI Boek 1.** Het volgende controlebezoek is te voorzien voor 15/12/2050
- De nodige maatregelen werden genomen, zodat de ingangsklemmen van de automatische differentieelstroominrichting, geplaatst aan het begin van de installatie, ontoegankelijk zijn gemaakt door verzegeling.
- Het (de) eendraadsschema('s) en het (de) situatieplan(nen) werd(en) door het erkend organisme voor gezien getekend.

Deze pdf-versie van het keuringsverslag is de originele versie en mag worden verspreid..

Aantal bijlage(n):

VRIJGAVE VAN HET KEURINGSVERSLAG

Inspectietijd: van 13:30 tot 14:10

De inspecteur Nigel Rodriguez Molina



Plichten van de eigenaar, beheerder, huurder voor de installatie onderworpen aan het AREI Boek 1 afdeling 9.1.2.

Het verslag dient te worden bewaard in het dossier van de elektrische installatie.
 Elke wijziging dient te worden vermeld in het elektrisch dossier.
 Elk ongeval overkomen van personen en te wijten, rechtsreeks of onrechtstreeks, aan de aanwezigheid van de elektrische installatie dient onmiddellijk meegedeeld te worden aan de algemene Directie Energie van de Federale Overheidsdienst Economie.

Kwaliteit


De reproductie van dit document is enkel toegelaten in zijn integrale vorm en enkel met het schriftelijk akkoord van het controleorganisme en de aanvrager.
 De keuring beperkt zich tot de zichtbare en normaal toegankelijke delen van de installatie.

Voor vragen of algemene voorwaarden verwijzen wij graag naar www.aceg.be

BE53 0689 0209 2953 | BTW BE0839.866.481

Stappenplan voor een installatie die conform is:

Stap 1	Stap 2	Stap 3	Stap 4
Lees dit proces-verbaal zorgvuldig en besteed aandacht aan de eventuele nota's	Als u grote wijzigingen of uitbreidingen aan de installatie aanbrengt, moet u deze laten controleren.	De volgende periodieke keuring is voorzien voor 15/12/2050	ACEG staat tot uw dienst voor alle noodzakelijke keuringen.

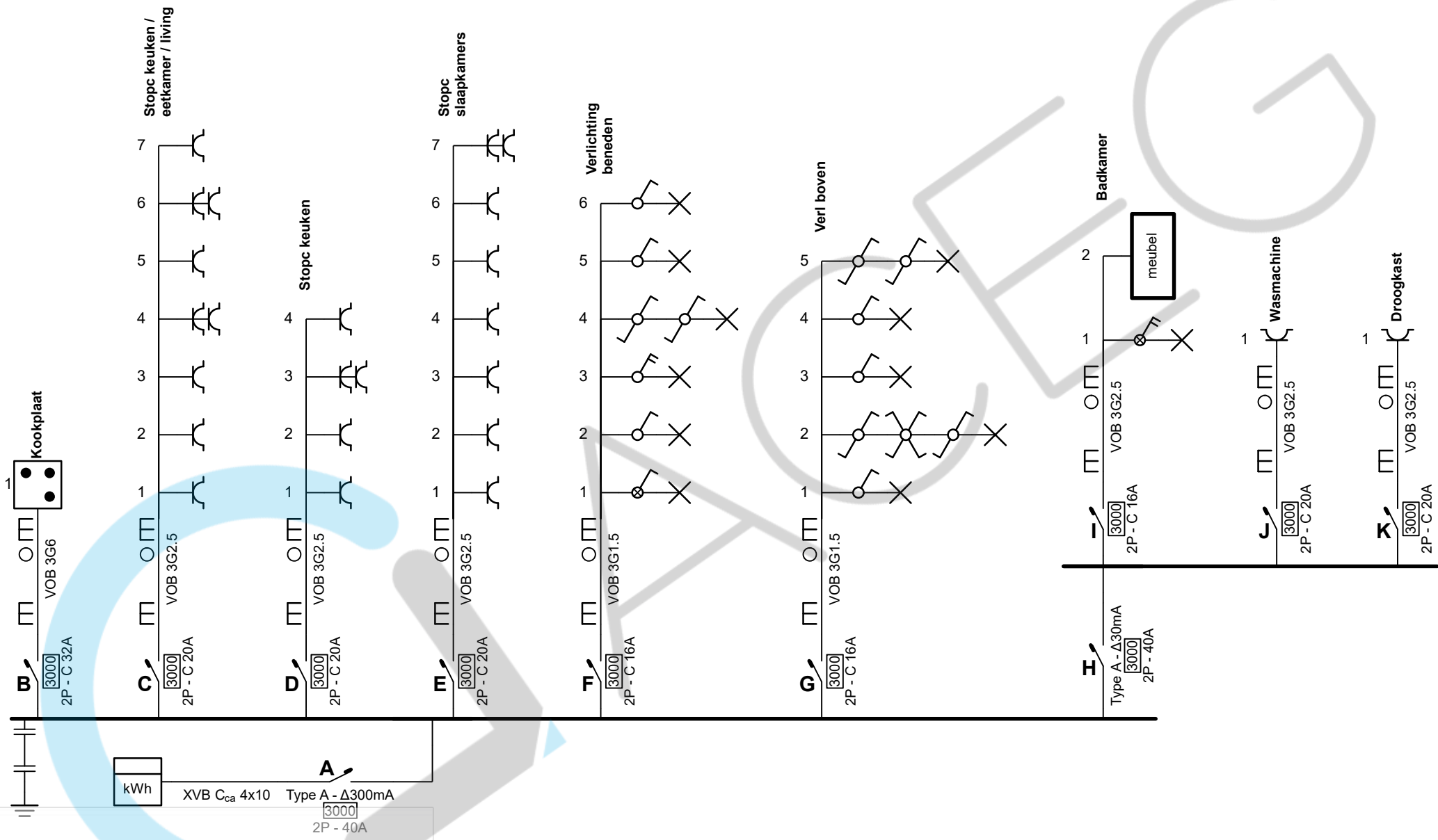












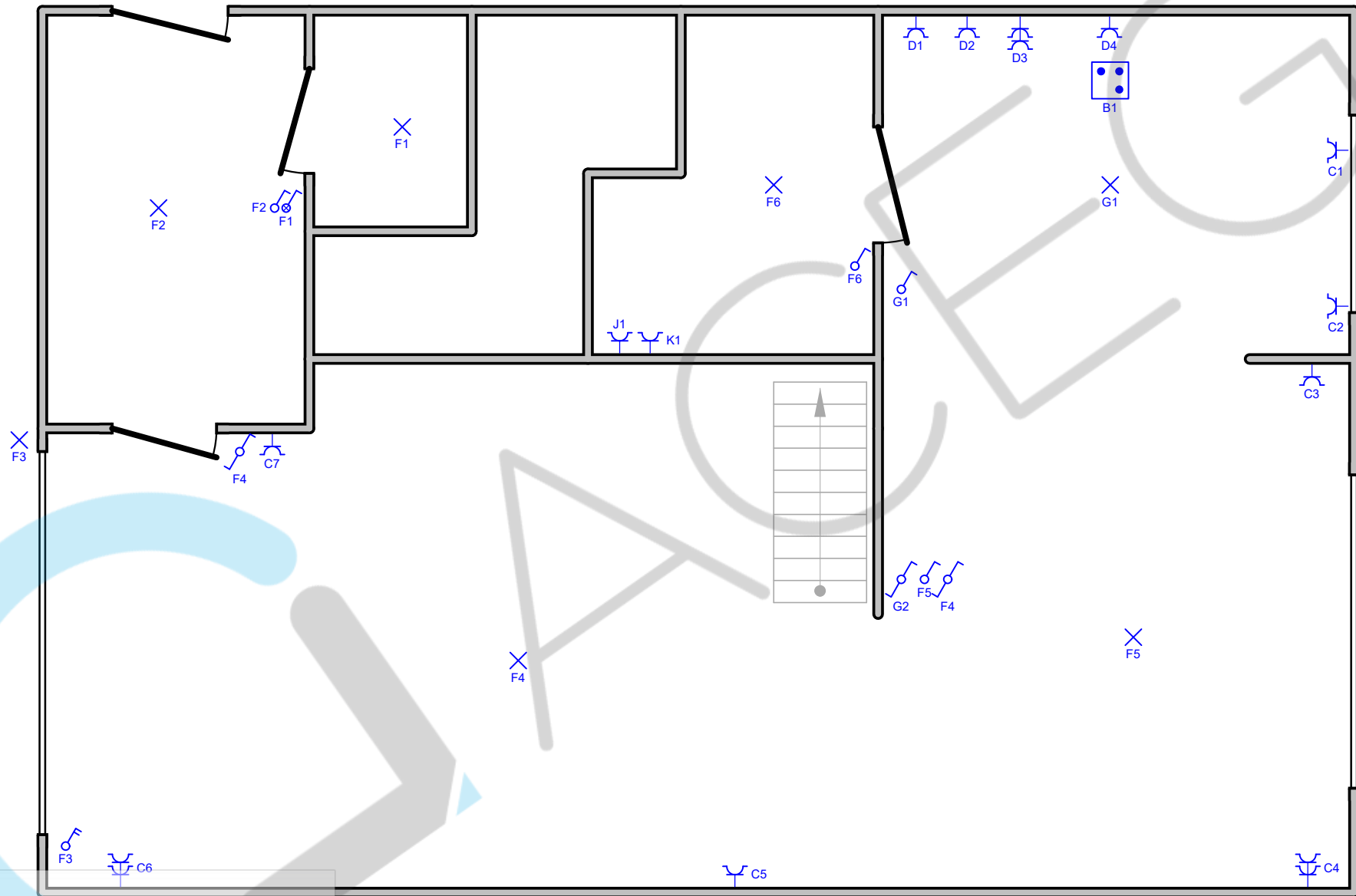
Plaats van de elektrische installatie
 Peggy De Koster
 Landbouwstraat 44 Bus 17
 2845 Niel

Installateur
 Segers Elektriciteitswerken
 Prieelland 6
 2870 Puurs - Sint-Amands
 GSM: 0468 37 47 37
 e-mail: info@segers-elek.be
 BTW BE 0777.913.076



p. 1/4
Eendraadschema
 Datum: 6/11/2025
 2 x 230V ~ 50Hz

beneden



Plaats van de elektrische installatie

Peggy De Koster
Landbouwstraat 44 Bus 17
2845 Niel

Installateur

Segers Elektriciteitswerken
Prieelland 6
2870 Puurs - Sint-Amands
GSM: 0468 37 47 37
e-mail: info@segers-elek.be
BTW BE 0777.913.076



**p. 2/4
Situatieplan**

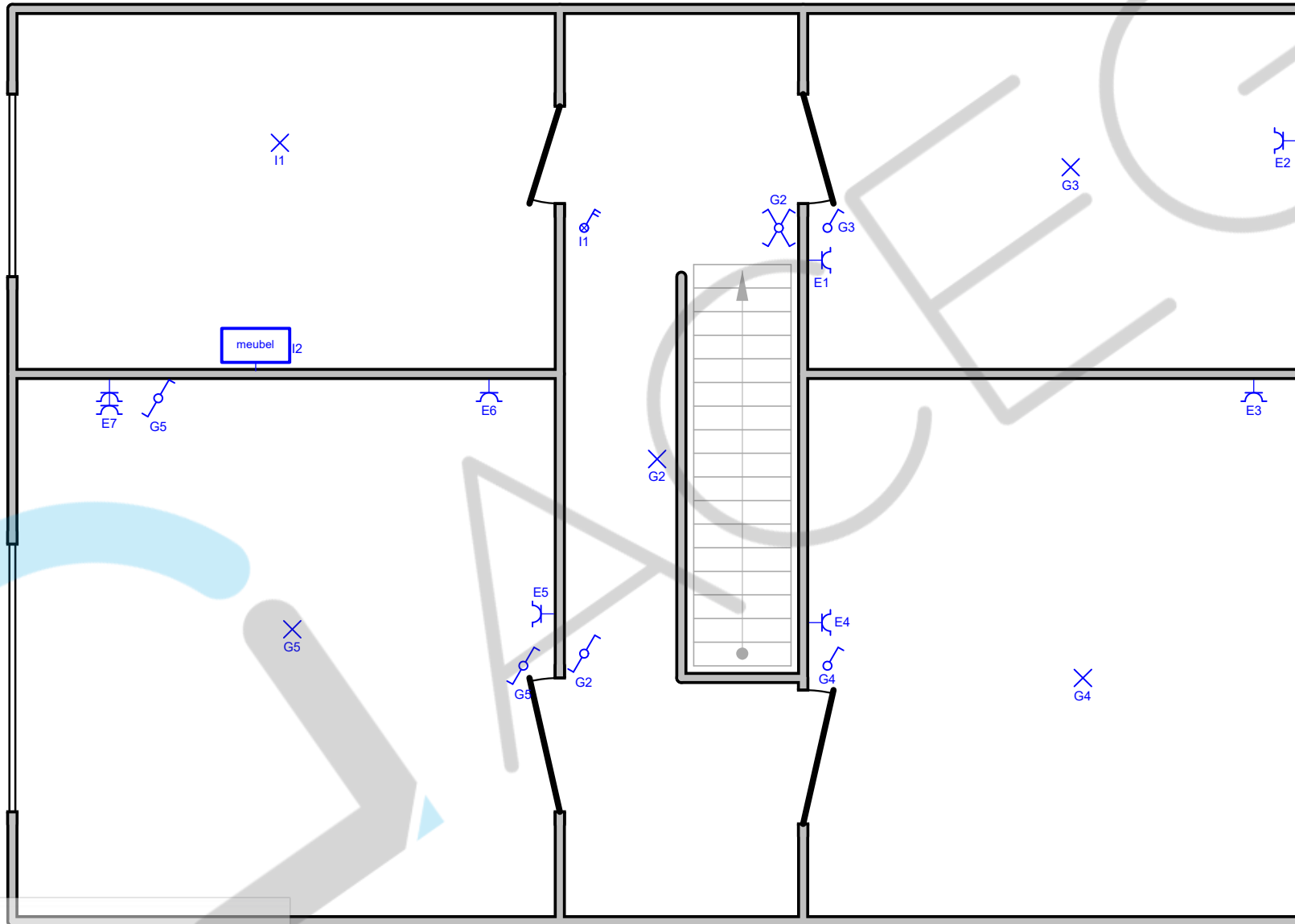
Datum: 6/11/2025

2 x 230V ~ 50Hz



15/12/2025

boven



Plaats van de elektrische installatie

Peggy De Koster
Landbouwstraat 44 Bus 17
2845 Niel

Installateur

Segers Elektriciteitswerken
Prieelland 6
2870 Puurs - Sint-Amands
GSM: 0468 37 47 37
e-mail: info@segers-elek.be
BTW BE 0777.913.076



p. 3/4
Situatieplan

Datum: 6/11/2025

2 x 230V ~ 50Hz



15/12/2025

- A** _____
- B** Kookplaat
- C** Stopc keuken / eetkamer / living
- D** Stopc keuken
- E** Stopc slaapkamers
- F** Verlichting beneden
- G** Verl boven
- H** _____
- I** Badkamer
- J** Wasmachine
- K** Droogkast

D A C E E G



Plaats van de elektrische installatie

Peggy De Koster
 Landbouwstraat 44 Bus 17
 2845 Niel

Installateur

Segers Elektriciteitswerken
 Prielland 6
 2870 Puurs - Sint-Amands
 GSM: 0468 37 47 37
 e-mail: info@segers-elek.be
 BTW BE 0777.913.076



p. 4/4
Lijst Kringen

Datum: 6/11/2025

2 x 230V ~ 50Hz

